

УТВЕРЖДАЮ

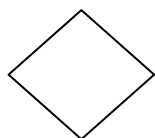
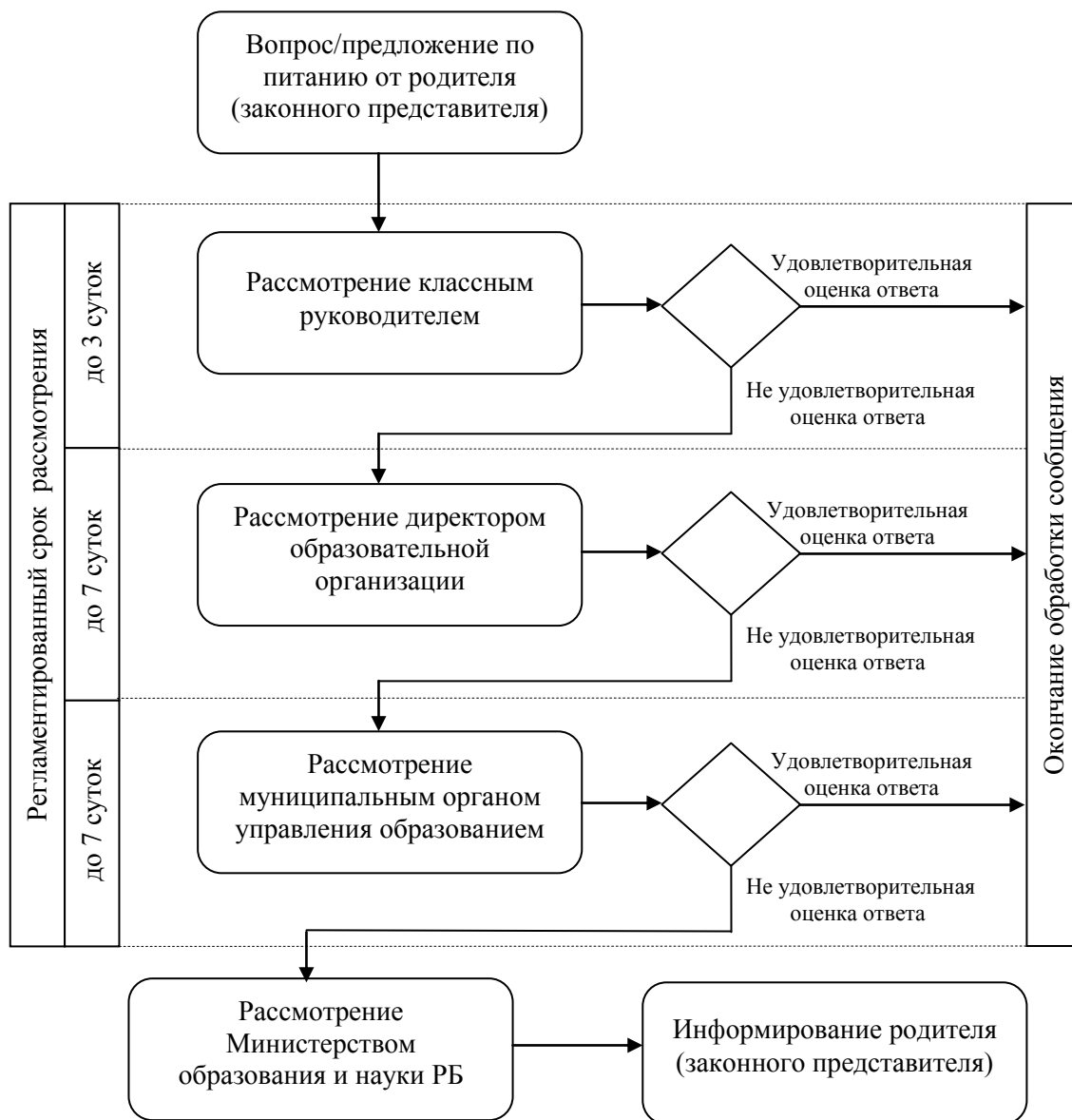
Министр образования и науки
Республики Башкортостан


А.В. Хажин

«15» сентября 2020г.

Дополнение к инструкции
для классного руководителя
образовательной организации
в части работы с функционалом
«вопрос/предложение по питанию»
в подсистеме «Образование»
государственной информационной системы
«Единая электронная образовательная среда
Республики Башкортостан»

1. Модель взаимодействия участников системы в функционале «вопрос/предложение по питанию» подсистемы «Образование»



- блок оценки ответа на вопрос/предложение по питанию от родителя (законного представителя).

2. Инструкция

Из интерфейса работы с классом «кликаем» по ссылке для перехода к функционалу работы с вопросами/предложениями по питанию (см. рисунок ниже)

The screenshot shows the 'Кликаем' interface for class 10A (2020/2021). The top navigation bar includes 'Меню' (Menu) and 'Расписание' (Schedule). A green arrow points to the 'Меню' icon. The main content area is divided into two sections: 'Расписание занятий' (Lesson Schedule) and 'Список учащихся' (List of Students).

Расписание занятий (September '20):

Пн	Вт	Ср	Чт	Пт	Сб
36	01	02	03	04	05
37	07	08	09	10	11
38	14	15	16	17	18
39	21	22	23	24	25
40	28	29	30		

Список учащихся:

ФИО	Успеваемость	Дата рождения	Карта	Баланс счетов	
				Столовая	Буфет
1 [Redacted]	Табель / Итоги	10.10.2009		0.00	0.00
2 [Redacted]	Табель / Итоги	21.12.2009		0.00	0.00

Происходит переход к следующему пункту в меню «Вопросы и предложения» (см. рисунок ниже)

The screenshot shows the 'Кликаем' interface for class 10A (2020/2021). The top navigation bar includes 'Меню' (Menu) and 'Расписание' (Schedule). A green arrow points to the 'Вопросы и предложения' (Questions and Suggestions) menu item in the left sidebar. The main content area shows the 'Вопросы и предложения' section for class 10A, with a toggle switch for the academic year (2019-2020 / 2020-2021).

Вопросы и предложения:

10 A

2019-2020 2020-2021

Ресурсы

Глава Республики Башкортостан
Правительство Республики Башкортостан
Министерство просвещения Российской Федерации
Министерство науки и высшего образования Российской Федерации
Министерство образования Республики Башкортостан
Портал Республики Башкортостан

Российский союз молодых ученых
ЯКласс
Управление по контролю и надзору в сфере образования РБ
Интеллектуальная молодежка
Электронное правительство
АО «Башкирский регистр социальных карт»

Документация

Нормативные документы
Инструкции
Памятка для родителей
Карта школьника

Поддержка

HelpDesk
E-mail: ed@elscl.ru
Горячая линия: 8-800-100-81-80

При обращении в службу поддержки просьба указывать ФИО, школу, класс

Переходя в данный пункт, мы увидим следующий интерфейс, в котором будут все направленные сообщения, имеющие разные статусы (см. рисунок ниже)

The screenshot shows the 'Вопросы и предложения' (Questions and Suggestions) section of the 'Питание' (Nutrition) portal. The main content area displays a question card with the title 'Питание' and the date '13.09.2020'. Below the title are two filter buttons: 'Качество продукции...' and 'Качество санитарии'. The text of the question reads: 'В данном поле мы пишем свой вопрос, предложение или пожелание касающееся вопросов питания ребенка.' At the bottom of the card, there are two buttons: 'Требуется рассмотреть' (Needs review) and 'Подробнее' (More details). A green arrow points to the 'Требуется рассмотреть' button.

The footer of the page contains the following information:

- URL: <https://elschool.ru/appeal/admin/>
- Copyright: © Электронная школа «ELSCHOOL», 2020 Версия: 2.5.7559.29896

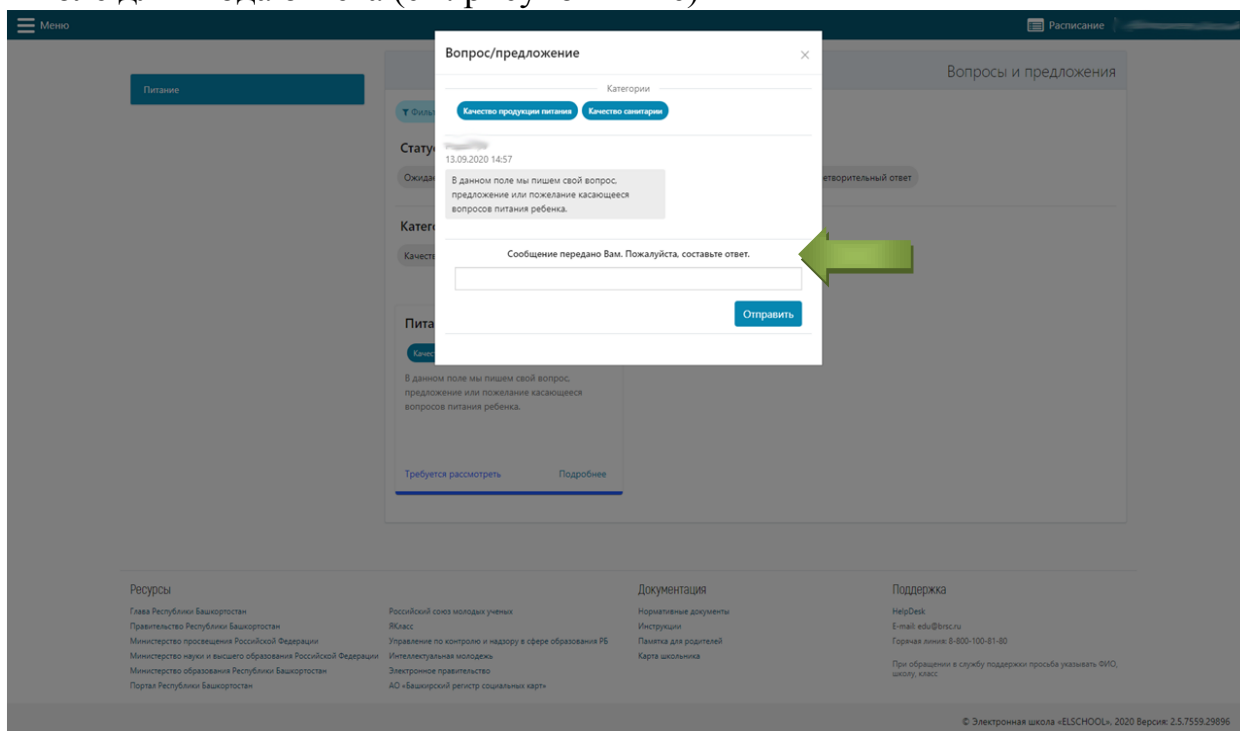
Для того, чтобы дать ответ, необходимо перейти в раздел «Подробнее» (см. рисунок ниже)

This screenshot is identical to the one above, showing the 'Вопросы и предложения' (Questions and Suggestions) section. In this view, a green arrow points to the 'Подробнее' (More details) button at the bottom of the question card.

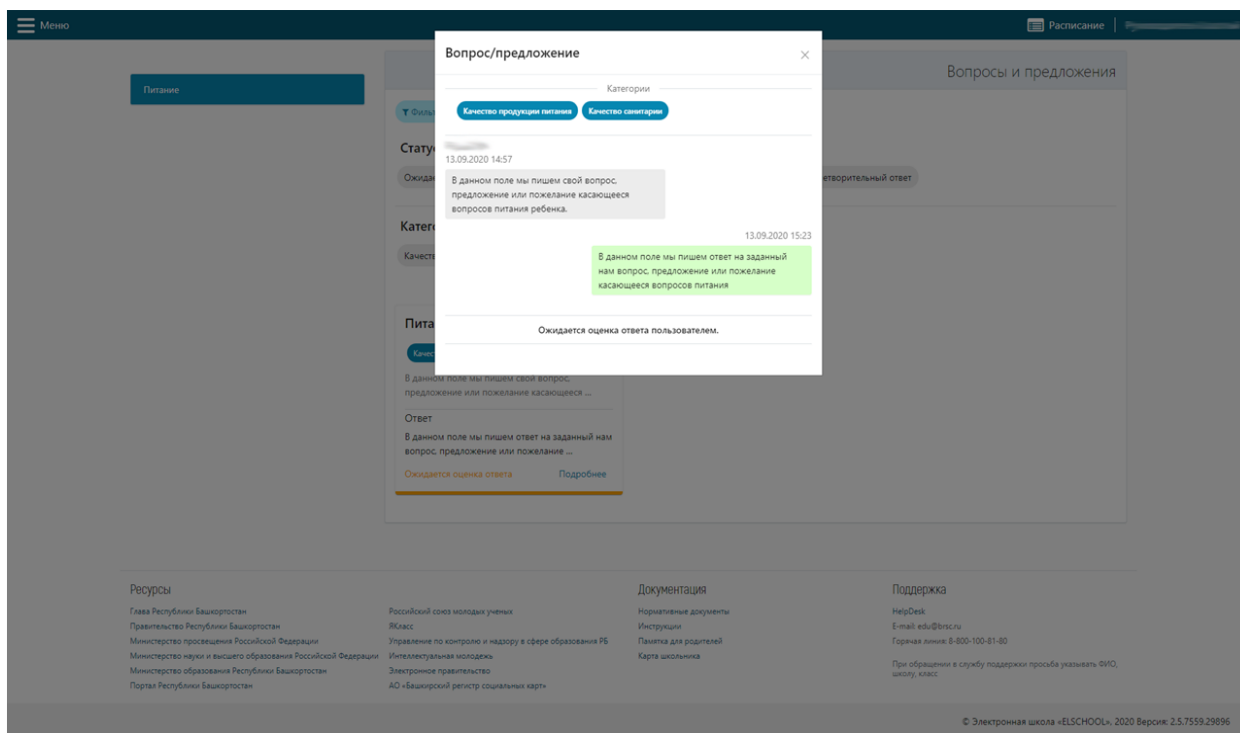
The footer of the page contains the following information:

- URL: <https://elschool.ru/appeal/admin/>
- Copyright: © Электронная школа «ELSCHOOL», 2020 Версия: 2.5.7559.29896

Открывается следующее окно, в котором мы видим вопрос от Родителя и поле для ввода ответа (см. рисунок ниже)



Введя ответ и нажав кнопку «Отправить», мы увидим, что система зарегистрировала ответ (см. рисунок ниже)



Работа с остальными вопросами/предложениями аналогична.